

ОЛИМПИАДА ГОВОРУШКА
(ДЛЯ ДЕТЕЙ С НАРУШЕНИЯМИ РЕЧИ)

ЗВУКОВОЙ АНАЛИЗ И СИНТЕЗ

1. Выделить первый звук в словах:



2. Выделить последний звук в словах:



3. Определить место звука [Л] в словах: (| _____, ____ | _____, _____ |)





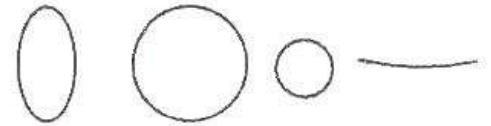




4. Найдите слова, которые соответствуют схемам:




5. Найди слова, которые начинаются на эти звуки :

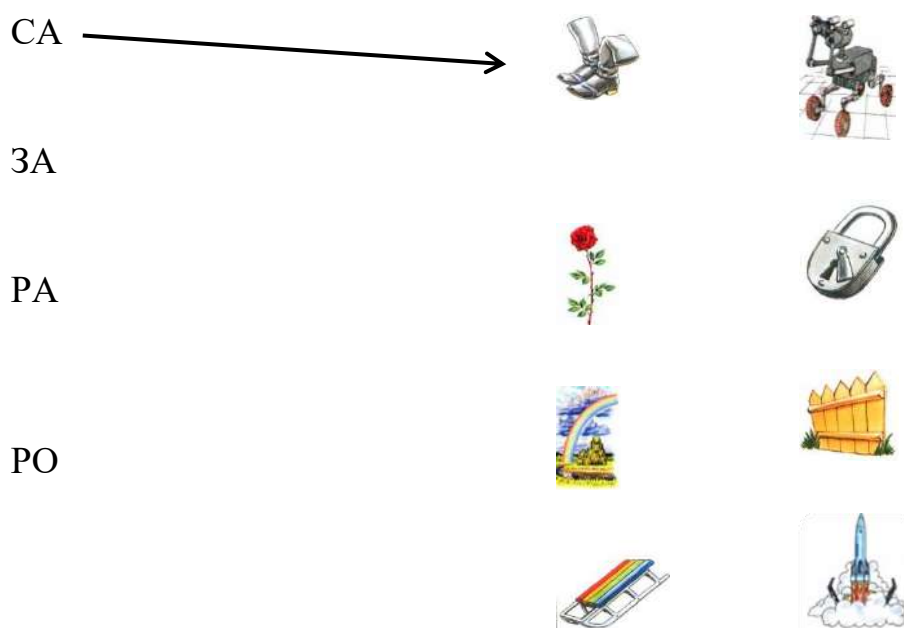


СЛОГОВОЙ АНАЛИЗ

6. Раздели слова на слоги.



7. Подбери слова на слоги.



8. Составь слово по картинке используя предложенные слоги.



КА



ШУ



ЖИ

РА

ЛЫ









УТ

СА









БА

ДИФФЕРЕНЦИАЦИЯ ТВЁРДЫХ-МЯГКИХ СОГЛАСНЫХ









9. Отметь галочкой слово, которое начинается с твёрдого звука.



 <input type="checkbox"/>	 <input type="checkbox"/>	 <input type="checkbox"/>	 <input type="checkbox"/>
 <input type="checkbox"/>	 <input type="checkbox"/>	 <input type="checkbox"/>	 <input type="checkbox"/>

























10. Определи с твёрдого или с мягкого звука начинается слово и закрась под картинкой квадратик синим или зеленым цветом.

 <input type="checkbox"/>	 <input type="checkbox"/>	 <input type="checkbox"/>	 <input type="checkbox"/>
 <input type="checkbox"/>	 <input type="checkbox"/>	 <input type="checkbox"/>	 <input type="checkbox"/>

11. Определи, на гласный или согласный звук начинается слово, и закрась под словом квадратик красным или синим цветом.

 <input type="checkbox"/>	 <input type="checkbox"/>	 <input type="checkbox"/>	 <input type="checkbox"/>
 <input type="checkbox"/> <input type="checkbox"/>	 <input type="checkbox"/> <input type="checkbox"/>	 <input type="checkbox"/> <input type="checkbox"/>	 <input type="checkbox"/> <input type="checkbox"/>

12. Обведи под картинкой колокольчик  , если слово начинается со звонкого звука, и зачеркни его  , если слово начинается с глухого звука.

















 	 	 	 	 	 
 	 	 	 	 	 

ДИФФЕРЕНЦИАЦИЯ СХОДНЫХ ПО ЗВУЧАНИЮ ЗВУКОВ

13. РАСПРЕДЕЛИ КАРТИНКИ ИЗ СТОЛБИКА





Р
Л

14. НАЙДИ СТРОЧКУ, ГДЕ **ВСЕ** КАРТИНКИ СО ЗВУКОМ [С], ЗАКРАСЬ КЛЕТОЧКУ СЛЕВА ОТ ЭТОЙ СТРОКИ







<input type="checkbox"/>				
<input type="checkbox"/>	<input style="border: 1px solid black; padding: 2px; font-size: 18px; width: 20px; height: 20px; text-align: center; vertical-align: middle;" type="checkbox"/> Ц	<input style="border: 1px solid black; padding: 2px; font-size: 18px; width: 20px; height: 20px; text-align: center; vertical-align: middle;" type="checkbox"/> С	<input style="border: 1px solid black; padding: 2px; font-size: 18px; width: 20px; height: 20px; text-align: center; vertical-align: middle;" type="checkbox"/> С	<input style="border: 1px solid black; padding: 2px; font-size: 18px; width: 20px; height: 20px; text-align: center; vertical-align: middle;" type="checkbox"/> Ц
<input type="checkbox"/>				
<input type="checkbox"/>	<input style="border: 1px solid black; padding: 2px; font-size: 18px; width: 20px; height: 20px; text-align: center; vertical-align: middle;" type="checkbox"/>	<input style="border: 1px solid black; padding: 2px; font-size: 18px; width: 20px; height: 20px; text-align: center; vertical-align: middle;" type="checkbox"/>	<input style="border: 1px solid black; padding: 2px; font-size: 18px; width: 20px; height: 20px; text-align: center; vertical-align: middle;" type="checkbox"/>	<input style="border: 1px solid black; padding: 2px; font-size: 18px; width: 20px; height: 20px; text-align: center; vertical-align: middle;" type="checkbox"/>
<input type="checkbox"/>				
<input type="checkbox"/>	<input style="border: 1px solid black; padding: 2px; font-size: 18px; width: 20px; height: 20px; text-align: center; vertical-align: middle;" type="checkbox"/>	<input style="border: 1px solid black; padding: 2px; font-size: 18px; width: 20px; height: 20px; text-align: center; vertical-align: middle;" type="checkbox"/>	<input style="border: 1px solid black; padding: 2px; font-size: 18px; width: 20px; height: 20px; text-align: center; vertical-align: middle;" type="checkbox"/>	<input style="border: 1px solid black; padding: 2px; font-size: 18px; width: 20px; height: 20px; text-align: center; vertical-align: middle;" type="checkbox"/>
<input type="checkbox"/>				
<input type="checkbox"/>	<input style="border: 1px solid black; padding: 2px; font-size: 18px; width: 20px; height: 20px; text-align: center; vertical-align: middle;" type="checkbox"/>	<input style="border: 1px solid black; padding: 2px; font-size: 18px; width: 20px; height: 20px; text-align: center; vertical-align: middle;" type="checkbox"/>	<input style="border: 1px solid black; padding: 2px; font-size: 18px; width: 20px; height: 20px; text-align: center; vertical-align: middle;" type="checkbox"/>	<input style="border: 1px solid black; padding: 2px; font-size: 18px; width: 20px; height: 20px; text-align: center; vertical-align: middle;" type="checkbox"/>

15. ОБВЕДИ НУЖНЫЙ ЗНАК КРУЖОЧКОМ, ПО НАЛИЧИЮ ЗВУКА [Ш] В СЛОВЕ

















Ш

<input checked="" type="radio"/>	<input type="radio"/>	
<input type="radio"/>	<input type="radio"/>	
<input type="radio"/>	<input type="radio"/>	
<input type="radio"/>	<input type="radio"/>	











16. В КЛЕТКЕ НАПИШИ ВСТРЕТИВШИЕСЯ В СЛОВАХ Ш-Ж
* ОПРЕДЕЛИ МЕСТО ЭТОГО ЗВУКА В СЛОВЕ (Ш-1)

		
Ш-1		
		

17. НАЙДИ 4-ЛИШНИЙ ПРЕДМЕТ В КАЖДОЙ СТРОЧКЕ СО ЗВУКАМИ Ч-Ц, ЗАЧЕРКНИ ЕГО

			
Ч	Ц	Ч	Ч
			
			
			

18. РАСПРЕДЕЛИ ПО КОРЗИНАМ ПРЕДМЕТЫ СО ЗВУКАМИ Ц-Ч

				
				
Ч	Ч		Щ	

