

Предметно – пространственная среда логопедического кабинета



МКДОУ детский сад №1 «Сибирячок»

с.Богучаны

учитель – логопед О.Г. Тарасова

Требования к организации предметно – пространственной среды кабинета логопеда.

Основное назначение логопедического кабинета - создание рациональных условий, которые соответствуют ФГОС: развивающая предметно пространственная среда должна быть содержательно - насыщенной, трансформируемой, полифункциональной, вариативной, доступной и безопасной.



По целенаправленному оснащению и применению логопедический кабинет можно условно разделить на несколько основных рабочих зон.



1. Образовательная зона по подготовке к освоению грамоты и развитию лексико-грамматических категорий



Это пространство оборудовано:

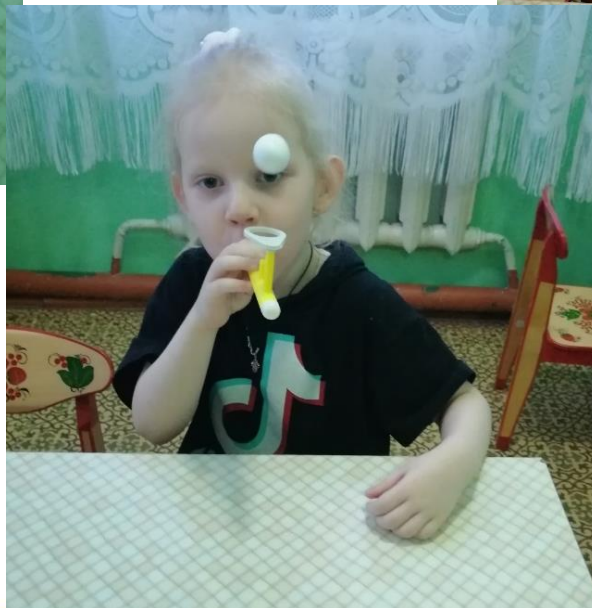

- магнитной доской;
- магнитной азбукой;
- учебными столами (2);
- стульями (4);
- гусеница «Болтунишка» (для демонстрации материала);
- тренажер «Насекомые» (для гимнастики для глаз).
- схематическое изображение звуков.



2. Зона индивидуальной коррекции речи.



Материалы по формированию речевого дыхания



- Это пространство оборудовано:
- стол(1);
- детский стул (2);
- зеркало 50*100;
- материалы (для развития физиологического дыхания);
- материалы для развития мелкой моторик:
- салфетница;
- ватные палочки, шпатели;
- методическими пособиями необходимыми при автоматизации и дифференциации поставленных звуков.



3. Зона методического, дидактического и игрового сопровождения




Она представлена тремя книжными шкафами, они содержат следующие разделы:


- справочная литература по логопедии и детской психологии;
- материалы по обследованию речи детей;
- методическая литература по коррекции звукопроизношения;
- методическая литература по преодолению ОНР;
- авторские методики (палочки Кюизенера, логические Блоки Дьенеша , досочки Сегена, рабочие тетради Ю.Фишер, игры В.Воскобовича).



4. Информационная зона для родителей



Располагается в приемных каждой возрастной группы. Информация находится в папках-передвижках и на стендах.



Рабочий стол учителя - логопеда

На нем находится логопедическая документация:

- паспорт логопедического кабинета;
- нормативные документы;
- перспективное планирование на учебный год по основным разделам логопедической работы;
- журнал обследования речи детей (по возрастным группам);
- журнал посещаемости;
- журнал движения детей;
- речевые карты;
- план индивидуальной работы с детьми;
- план мероприятий направленных на профилактику речевых расстройств у детей (с родителями, и со специалистами ДОУ).



В соответствии с ФГОС среда, окружающая детей в кабинете, обеспечивает чувство психологической защищённости, является средством полноценного развития, обеспечивает необходимую коррекцию речи воспитанников.



- Спасибо за внимание!

